

Úkoly 19.10. – 23.10. 2020

## PONDĚLÍ

### Český jazyk

Uč. str. 27/cv.8 – pracuj podle zadání v učebnici, **napiš jen 1 řádek** do ŠS

Uč. str. 27/cv.9 – pracuj podle zadání v učebnici, **napiš jen 6 neúplných** slov do ŠS

PS. str.22/cv.6

### Matematika

Uč. str. 31/cv.14 – počítej do **domácího sešitu**

Přehraj si videa s Matýskem – pozoruj číselnou osu a počítej s Matýskem

<https://www.matyskova-matematika.cz/4-rocnik-1-dil/video/str-19/>

<https://www.matyskova-matematika.cz/4-rocnik-1-dil/video/str-20/>

PS. str.11/cv.5

PS. str.12/cv.1

### Anglický jazyk

Opakuj si slovíčka z minulé hodiny.

Přepiš si tabulky do slovníčku.

Yes, there is.  
Ano, tam je.

No, there isn 't.  
Ne, tam není.

Yes, there are.  
Ano, tam jsou.

No, there aren 't.  
Ne, tam nejsou.

PS. str.10/cv.3

## ÚTERÝ

### Český jazyk

PS. str.22/cv.7 – napsat jako diktát je **dobrovolné (do DS), vypracuj c,e,f**

Zápis do školního sešitu

### PŘEDLOŽKY a PŘEDPONY

#### Předložka

Je **samostatné slovo**. Předložky **píšeme** vždy **odděleně**. Předložku poznáme podle toho, že mezi předložku a jméno můžeme vložit další slovo: **od** naší tety, **před** vysokým domem

#### Předpona

Je **část slova**. **Píše se dohromady** s hotovým slovem a jeho význam **obměňuje**:  
let – **odlet**, skočit – **nadskočit**, loupat – **vylopát**

PS. str.23/cv.1

### Matematika

Uč. str. 32/cv.15 – ústně

PS. str.12/cv.2,3

## STŘEDA

### Český jazyk

PS. str.23/cv.2,3,4

Zápis do školního sešitu

#### PŘEDLOŽKY od, nad, pod před

#### PŘEDPONY od-, nad-, pod-, před-

V předponách **od-**, **nad-**, **pod-**, **před-** píšeme vždy písmeno **d**.  
(odpustit, nadskočit, podpis, předpona)

Také **předložky od, nad, pod, před** píšeme vždy s písmenem **d**.  
(od neděle, nad stolem, pod stolem, před domem)

#### Zapamatuj si:

slova s předponou **od-** : **oddělení, oddělit, oddech, oddechnout si**

slova s předponou **pod-** : **poddaný, poddat se, poddůstojník**

Uč. str. 29/cv.2a – na fólii

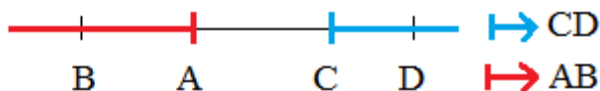
### Matematika - geometrie

Zápis do sešitu geometrie

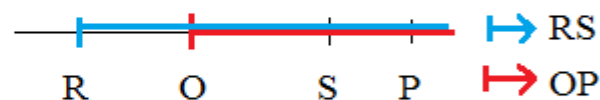
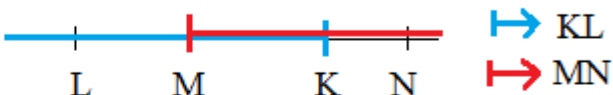
#### POLOPŘÍMKY, které leží na jedné přímce

Na jedné přímce můžeme vyznačit i více polopřímek.

Polopřímky nemají žádný společný bod.



Polopřímky mají více společných bodů.



Polopřímky mají jeden společný bod (počátek).

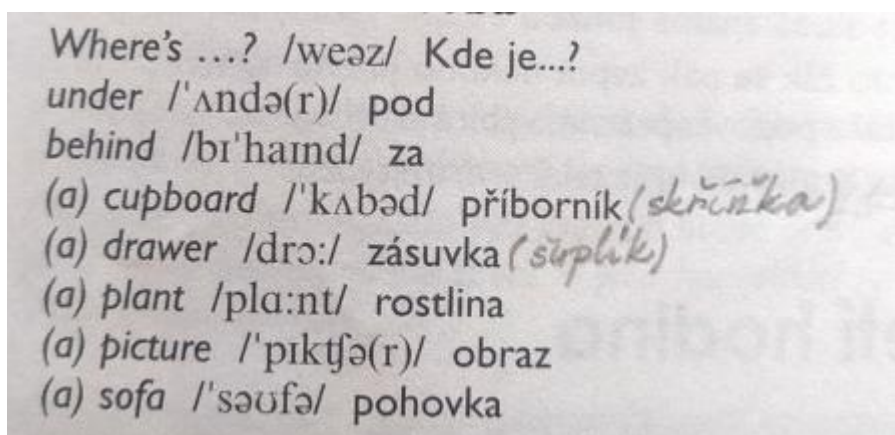


Polopřímky, které leží na jedné přímce a mají společný jeden bod, nazýváme **polopřímky navzájem opačné**.

PS. str.5/cv.1,2

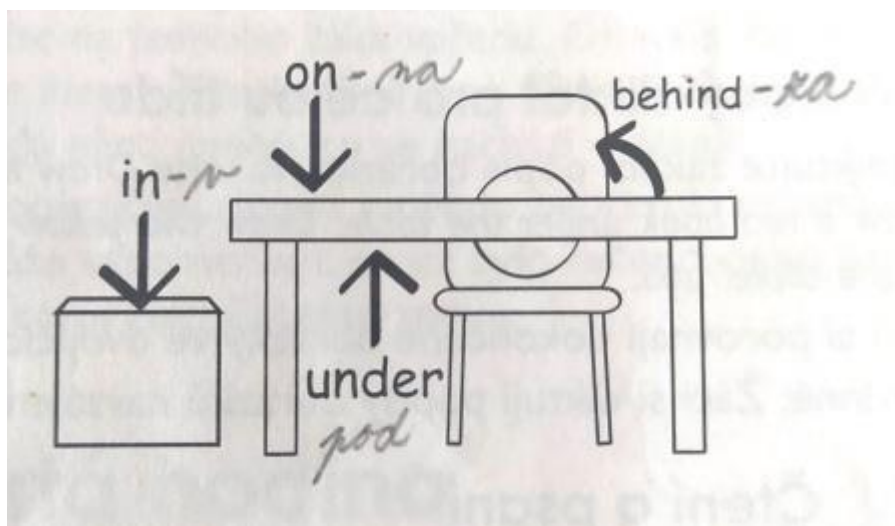
## Anglický jazyk

Přepiš si slovíčka do slovníčku.



Do sešitu English překresli (vytiskni a nalep) obrázek.

### PŘEDLOŽKY MÍSTA



Uč. str. 11/písnička – poslechni si písničku, podle ní hledej a ukazuj broučky (poslech budete mít v mailu)

## **ČTVRTEK**

### **Český jazyk**

Uč. str. 29/cv.3a – piš do školního sešitu

PS. str.24/cv.1,2

### **Matematika**

Přehraj si videa s Matýskem – (video 1,2)

<https://www.matyskova-matematika.cz/4-rocnik-1-dil/video/str-22/>

PS. str.13/cv.3,4,5,6

### **Anglický jazyk**

Uč. str. 11/rozhovor – zkus se ptát a odpovídat, kde se nacházejí různě barevní broučci (na obrázku)

Příklad: Where 's the black bug? It 's behind the table.

PS. str.11/cv.4 – přehraj si nahrávku a podle ní vybarvi broučky (nahrávku budete mít v mailu)

## **PÁTEK**

### **Český jazyk**

PS. str. 24/cv.3

Zápis do školního sešitu

### **PŘEDLOŽKA bez**

### **PŘEDPONY roz-, bez-, vz-**

**V předponách roz-, bez-, vz-** píšeme vždy písmeno **z**.

(rozporcovat, bezpečí, vznést)

Také v **předložku bez** píšeme vždy s písmenem **z**. (bez nás)

Uč. str. 30/cv.2 – piš do školního sešitu

PS. str. 25/cv.1

### **Matematika**

Zápis do školního sešitu

### **POROVNÁVÁNÍ ČÍSEL**

Větší je vždy to číslo, které má větší počet číslic (je víceciferné).

$$867 < 6\ 000$$

$$5\ 780 > 570$$

$$999 < 10\ 000$$

U čísel, která mají stejný počet číslic, postupně zleva doprava mezi sebou porováváme číslice stejného řádu.

$$9\ 532 > 6\ 732$$

$$9\ 532 > 9\ 332$$

$$9\ 532 < 9\ 562$$

$$9 > 6$$

$$5 > 3$$

$$3 < 6$$

Přehraj si videa s Matýskem

<https://www.matyskova-matematika.cz/4-rocnik-1-dil/video/str-23/>

Uč. str. 33/cv.3 – piš do školního sešitu

PS. str.14/cv.1,2